

Teplomer RC-5 so záznamom – USB datalogger

Rýchla štartovacia príručka

Vážení zákazníci,
ďakujeme Vám za Vašu dôveru a za nákup tohto produktu. Tento návod k obsluhu je súčasťou výrobku. Obsahuje dôležité pokyny k uvedeniu výrobku do prevádzky a k jeho obsluhu. Ak výrobok odovzdáte iným osobám, dbajte na to, aby ste im odovzdali i tento návod. Ponechajte si tento návod, aby ste si ho mohli znovu kedykoľvek prečítať!

Teplomer RC-5

Inštalácia batérie

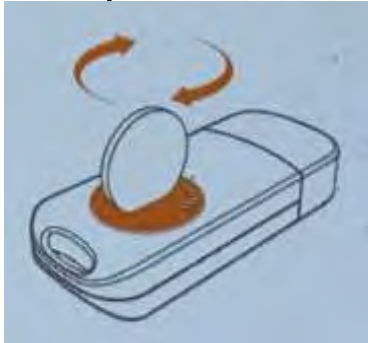
1. Pre povolenie krytu batérie použite vhodný nástroj (napríklad mincu)



2. Vložte batériu stranou označenou „+“ smerom hore



3. Vráťte kryt batérie na miesto a dobre ho utiahnite.








Poznámka: Nevyberajte batérie pokiaľ je prístroj zapnutý.



Inštalácia Software

1. Navštívte stránku www.elitechlog.com/software. Vyberte a stiahnite software **ElitechLogWin V6.4.3**
2. Dvojklikom otvorte súbor zip. Pokračujte podľa pokynov k inštalácii.
3. Keď sa inštalácia dokončí, ElitechLog software je pripravený k použitiu. Prosím, vypnite firewall alebo zatvorte antivírový software, pokiaľ to je nutné.

Spustenie/vypnutie prístroja

1. Pripojte logger k počítaču pre synchronizáciu času a nastaveniu parametrov
2. Dlhú stlačte  pre spustenie prístroja. Keď sa objaví znak  logger začne merať.
3. Krátko stlačte  pre pohyb medzi rôznymi zobrazeniami
4. Dlhú stlačte  pre ukončenie merania. Keď sa objaví znak  logger meranie ukončil.

Upozornenie: Po ukončení merania nie je možné meranie znova zapnúť, datalogger sa musí pripojiť k počítaču, prejsť na políčko Parameter a dať uložiť.

Poznámka: Namerané dáta nemôžu byť z bezpečnostných dôvodov spätne menené.

Dôležité informácie


Logger uchováva v suchom prostredí. Nevystavujte logger pôsobeniu vlhkosti alebo príliš vysokých teplôt. Pokiaľ logger používate prvý krát, doporučujeme logger pripojiť k počítaču a vykonať synchronizáciu času. Jedná sa o elektronické zariadenie, preto pri likvidácii ho likvidujte podľa platných predpisov.

Konfigurácia Software

1. Stiahnutie dát: ElitechLog Software sa automaticky pripojí k loggeru a stiahne nahraté dáta do zariadenia, pokiaľ zariadenie pripojíte. Pokiaľ sa tak nestane, kliknite manuálne na voľbu „Loading“, aby sťahovanie začalo.
2. Filtrovanie dát: Kliknite na „Filter Data“ aby ste mohli vybrať a prezerať vybrané údaje z merania.
3. Export dát: Kliknite na „Graph“ potom na „Export Data“ aby ste namerané údaje uložili do počítača vo formáte Excel alebo PDF. Kliknite na požadovaný formát a uložte do PC.
4. Konfiguračné možnosti sú: Nastavenie času, intervalu nahrávania, odloženého štartu, nastavenie limitov merania, nastavenie dátumu a formátu dátumu, nastavenie e-mailu a pod.

Poznámka: Vykonanie novej konfigurácie nastavení môže vymazať už uložené dáta. Prosím, vždy sa uistíte, že ste vykonali zálohu dôležitých dát pre vykonanie zmeny nastavení. Software obsahuje nápovedu, nájdete ju kliknutím na tlačidlo „help“ alebo na stránkach: www.elitechlog.com

Poradca pri problémoch:

1. P: Bolo namerané len veľmi málo dát.
Ř: Skontrolujte, že je správne vložená batéria alebo či nie je vybitá.
2. P: Prístroj po spustení nemeria.
Ř: Skontrolujte či nie je nastavené odloženie štartu.
3. P: Logger po stlačení tlačidla  neprestáva merať.
Ř: Skontrolujte nastavenie parametrov či je v zariadení povolené prispôsobenie tlačidiel „button customization“

Technické špecifikácie:

Nahrávacie možnosti	Pre široké využitie	Certifikácia	EN12830, CE RoHS
Rozpätie hodnôt teploty	-30°C až 70°C	Overenie certifikácie	Tlačené
Presnosť teploty	±0,5 (-20°C/+40°C) ±1,0 iné stupnice	Software	ElitechLog pro Windows nebo Mac
Rozlíšenie teploty	0,1°C	Podporované typy súboru	PDF / Word / Excel / TXT
Veľkosť úložiska	32 000 údajov	Ochrana heslom	Voliteľná
Výdrž batérie	Až 6 mesiacov	Prepojení s PC	USB 2.0, A-Typ
Nahrávací interval	10 s– 24 hodín, nastaviteľný	Nastavenie zvukového upozornenia	Nastaviteľné, 2 typy varovania
Spustenie	Tlačidlom	Programovateľnosť	S bezplatným Elitech software pro Windows nebo Mac
Vypnutie	Tlačidlom, automaticky, pokiaľ je zariadenie plné	Rozmery	80mm x 33mm x 14mm
Ochrana pred vodou	IP67	Skladovanie	15°C až 23°C
Váha	35g		45% až 75% vlhkosť

Údržba a čistenie:

Produkt nevyžaduje žiadnu údržbu. K čisteniu puzdra používajte iba mäkkú, mierne vodou navlhčenú handričku. Nepoužívajte žiadne prostriedky na čistenie alebo chemické rozpúšťadlá (riedidlá farieb a lakov), pretože by tieto prostriedky mohli poškodiť puzdro produktu.

Recyklácia:

Elektronické a elektrické produkty nesmú byť vyhadzované do domácich odpadov. Likviduje odpad na konci doby životnosti výrobku primerane podľa platných zákonných ustanovení. Šetrite životné prostredie a prispejte k jeho ochrane!

Záruka:

Na tento produkt poskytujeme záruku. Záruka sa nevzťahuje na škody, ktoré vyplývajú z neodborného zaobchádzania, nehody, opotrebenia, nedodržania návodu k obsluhu alebo zmeny na výrobku, vykonaných treťou osobou.

KALIBRA SK s.r.o. Rudolfa Súl'ovského 386/11, Rajecké Teplice 01313

Prevádzka: Kukučínova 2968, Kysucké Nové Mesto 02401

Akreditované kalibračné laboratórium

vahyknapec@gmail.com 0903 251 293